

# 入金マニュアル

新規登録が完了したら、実際にお金を賭けてプレイするために、ビットカジノのアカウントに入金する必要があります。さらに、カジノゲームで勝った場合は、出金してカジノチップを現金化することができます。

このマニュアルでは、ビットカジノの便利な入金・出金方法を分かりやすく説明します。

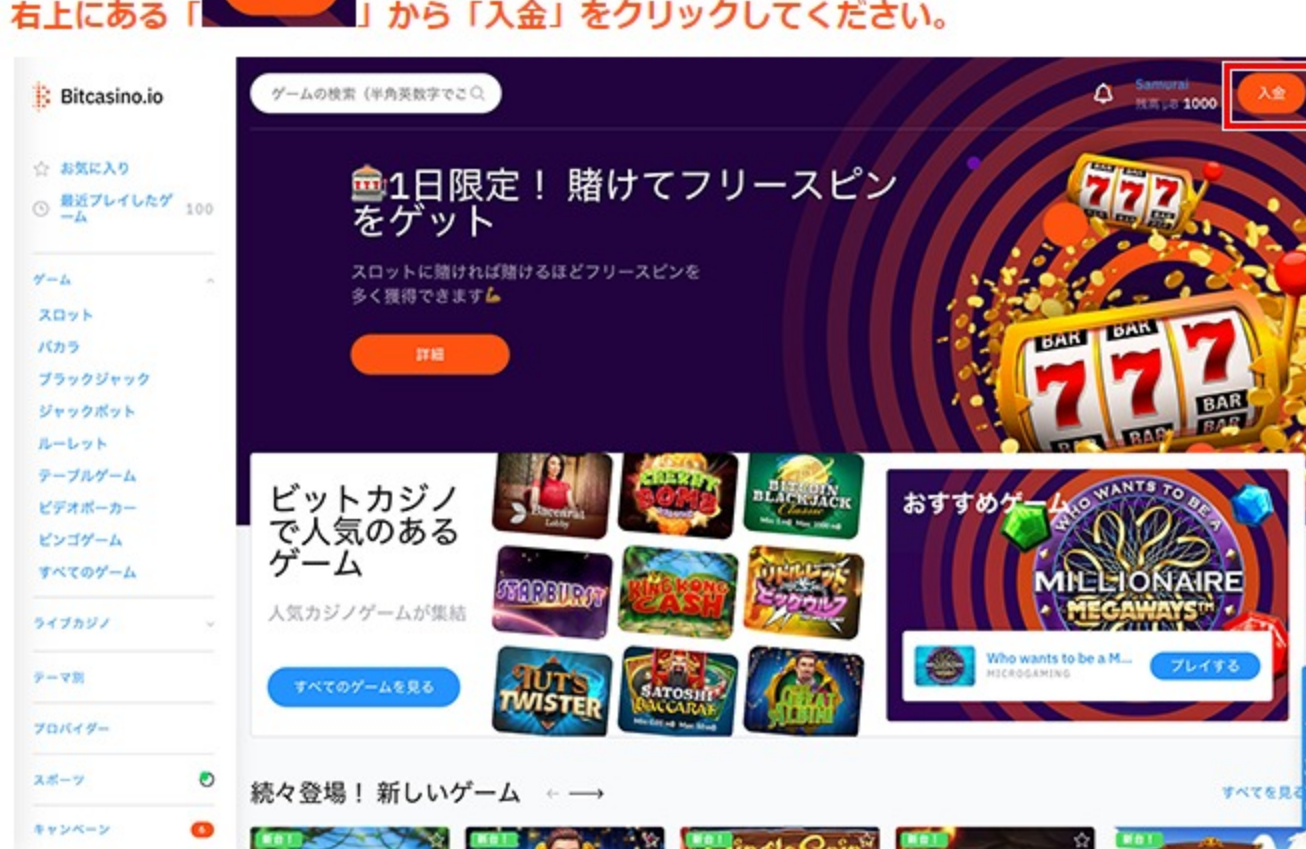
ビットカジノでご利用いただける決済方法は「ビットコイン」、「イーサリアム」、「SOC」です。

※ビットコインのアカウントをお持ちでない場合は、以下のマニュアルをご覧ください。  
[ビットコインマニュアル \(Bitflyer\)](#)

- [入金方法](#)
- [出金方法](#)
- [ビットコイン以外の仮想通貨を使う場合はこちらを参照](#)

## 入金

• ログイン後、右上にある「**入金**」から「入金」をクリックしてください。

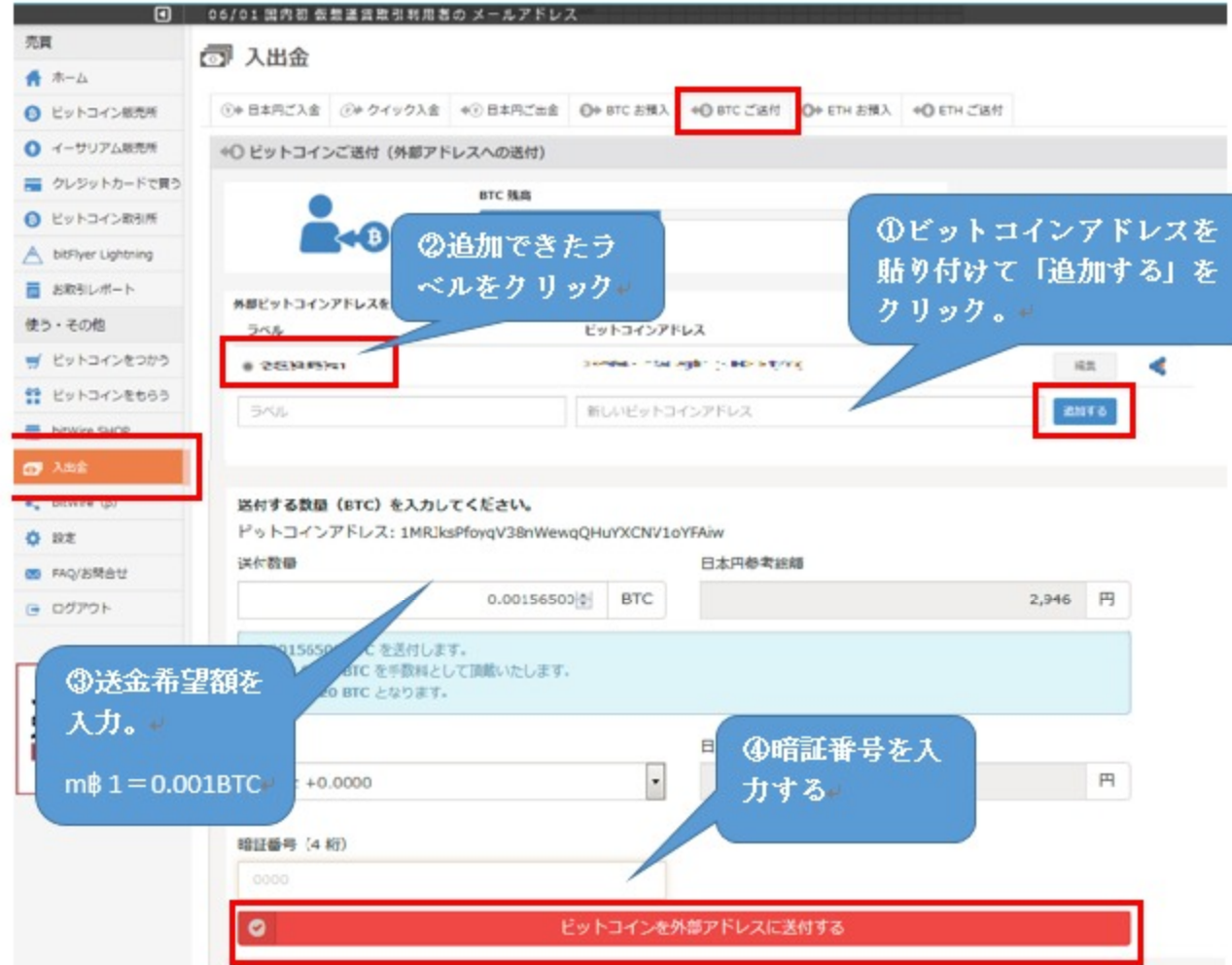


• ビットコインアドレスが表示されるので、コピーをしてください。お持ちのビットコインアカウントへ、ログインをしビットコイン送付の手続きを行ってください。



以下からはBitflyer (ビットフライヤー) のアカウントからの入金を想定した手順を紹介いたします。

• **別ウィンドウを開き、ビットフライヤーにログインをしましょう。**  
 メニューから【入金】ボタンをクリックして、「BTCご送付」を選択してください。



- ラベルの名前をつけます。(管理しやすいお好きな名前で結構です。例：サムライ)
- 先ほどコピーした、ビットコインアドレスを貼り付けて【追加する】をクリックしてください。
- 登録が完了したら、ラベルの部分に先程追加した(サムライ) が表示されるので、それをクリックしてください。
- 送金希望金額を入力してください。
- 4桁の暗証番号を入力してください
- アドレスと金額を入力したら、【ビットコインを外部アドレスに送付する】のボタンをクリックします。



• 上記のようなメッセージが表示されたら、送金完了です。  
 ビットカジノの入金画面に戻ります。

以下のような完了画面が表示されたら、入金の完了です。

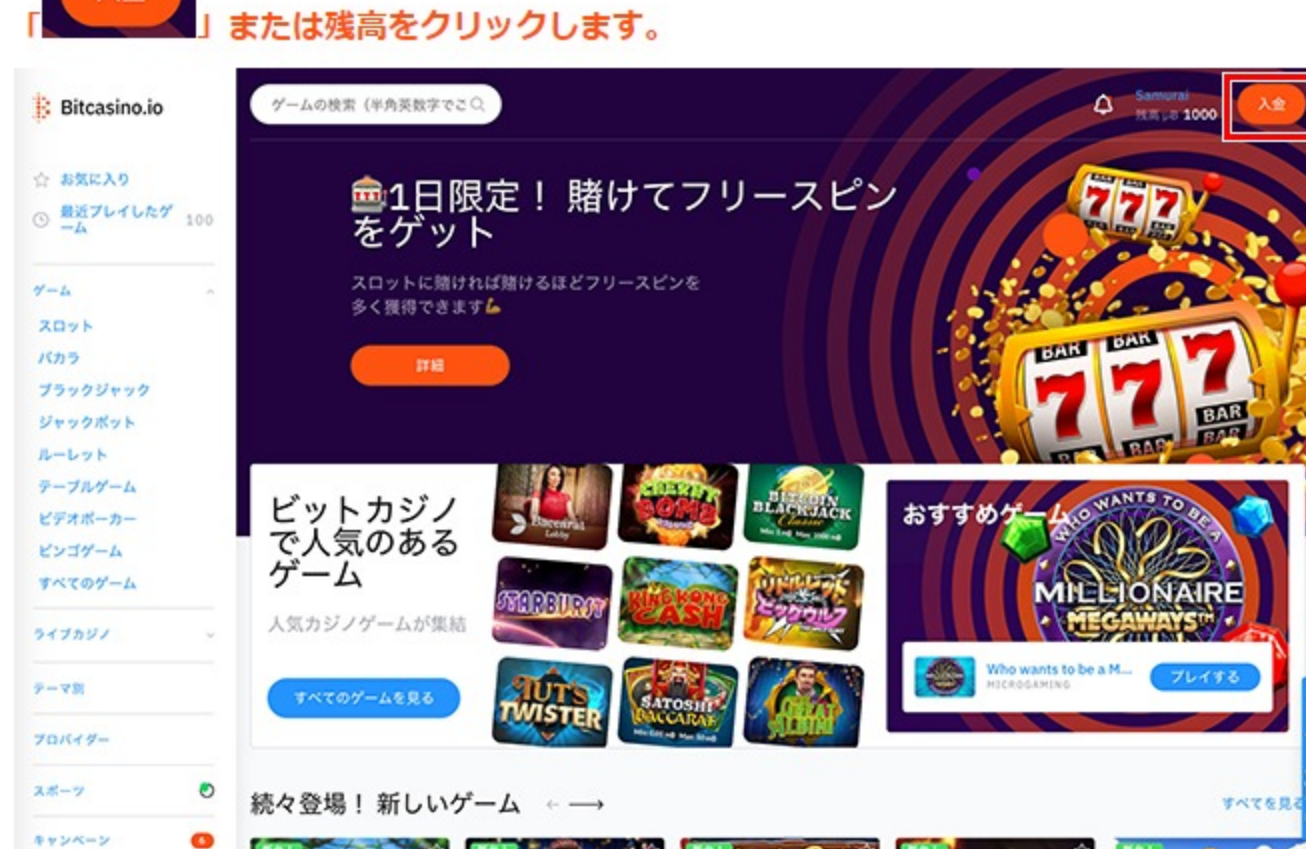


あとは、ビットコインがアカウントに反映されるのを待つのみです！

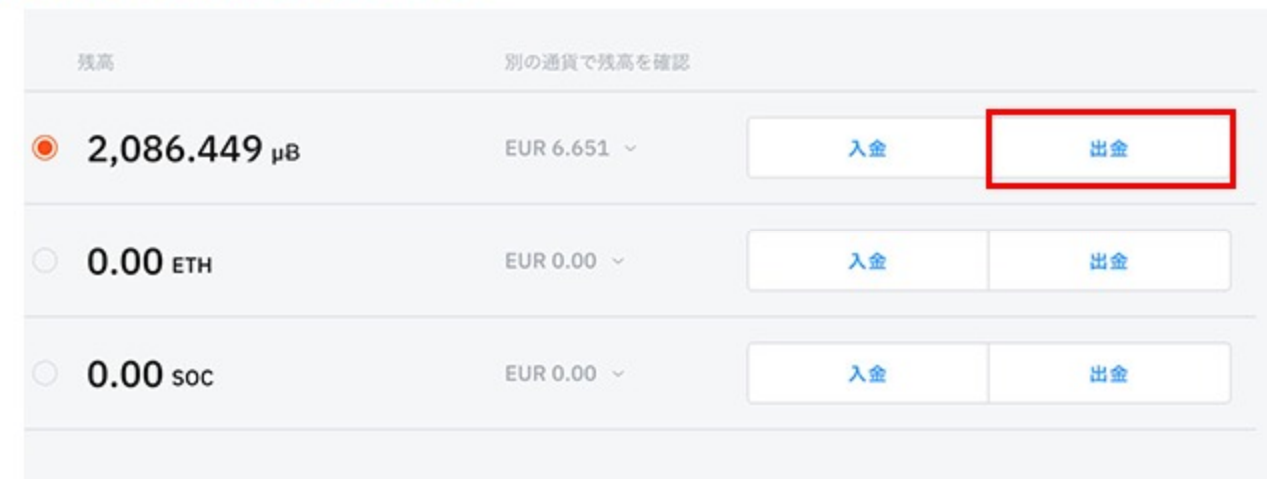
## 引き出し (出金)

出金方法はとっても簡単です！

• ログイン後、「**入金**」または**残高**をクリックします。



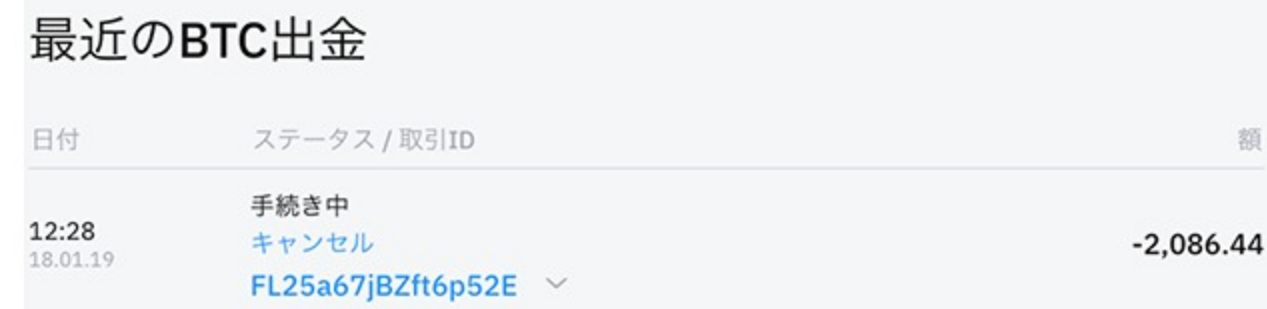
• **出金したい通貨を選び「出金」ボタンをクリック**



• **ご希望の引き出し金額と自分のビットコインアドレスを入力してください。**



• 以下のような完了画面が表示されたら、出金の申請完了です。  
 ご自身のビットコインアカウントに反映されるまで待ちましょう。



※出金はブロックチェーンにより3回確認されてから取引が成立します。ビットコインウォレットの手数料によって、確認速度に数時間かかることもあります。