

ベラジョンカジノ

Vera&JohnCasino



入出金マニュアル

スマホ版

入金方法

新規登録が完了したら、実際にお金を賭けてプレイするために、ベラジョンカジノのアカウントに入金する必要があります。さらに、カジノゲームで勝った場合は、出金してカジノチップを現金化することができます。

このマニュアルでは、ベラジョンカジノの便利な入金・出金方法を分かりやすく説明します。

- クレジットカード (VISA/Master)
- ecoPayz
- iWallet
- Venus Point

出金方法

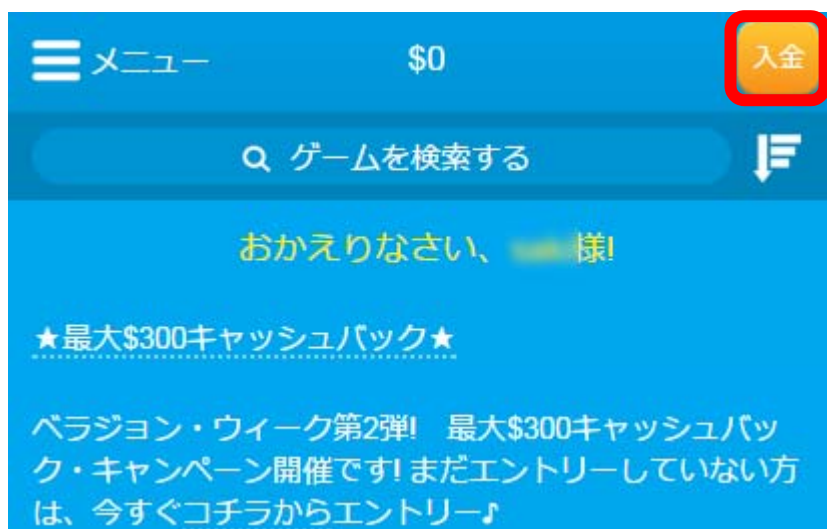
- ecoPayz
- iWallet
- Venus Point
- 銀行送金

ecoPayz (エコペイズ)、iwallet (アイウォレット)、Venus Point (ビーナスポイント) はオンラインカジノに特化した電子通貨サービスです。


※エコペイズのアカウントをお持ちでない場合は、以下のマニュアルをご覧ください。

入金

- ログイン後、右上にある「入金」をクリックしてください。



- ご希望の入金方法を選択してください。



VISA カード

上記の入金画面で、「VISA」の入金方法を選択してください。

●ご希望の入金額を入力してください。

※最低入金額は\$10です。入金手数料として2.25%がかかります。

●「カード番号」を入力。

●「クレジットカード名義人」の名前をローマ字で入力。

●「カードの有効期限」を入力。

●「クレジットカードのCVV2」を入力。（カード裏面に記載されている3桁の数字です）

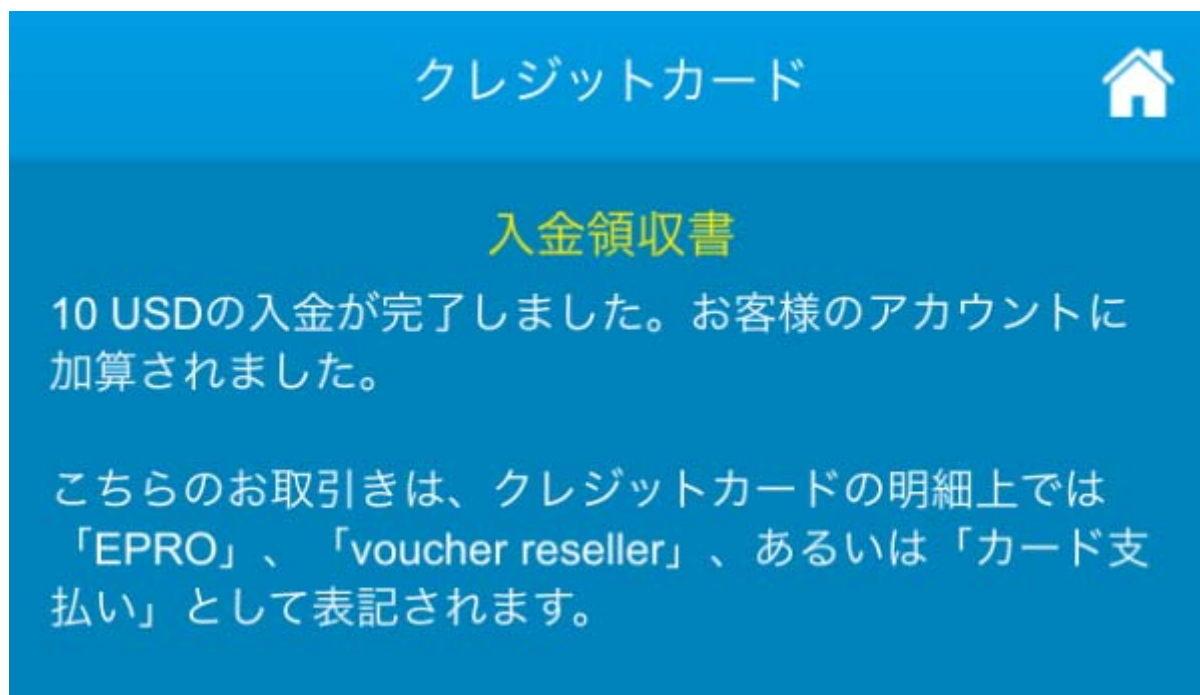
●入金ボーナスを希望する場合は「入金ボーナス」をオン  にしてください。

●すべての情報を入力したら、

入金する

をクリックしてください。

クレジットカード入金領収書



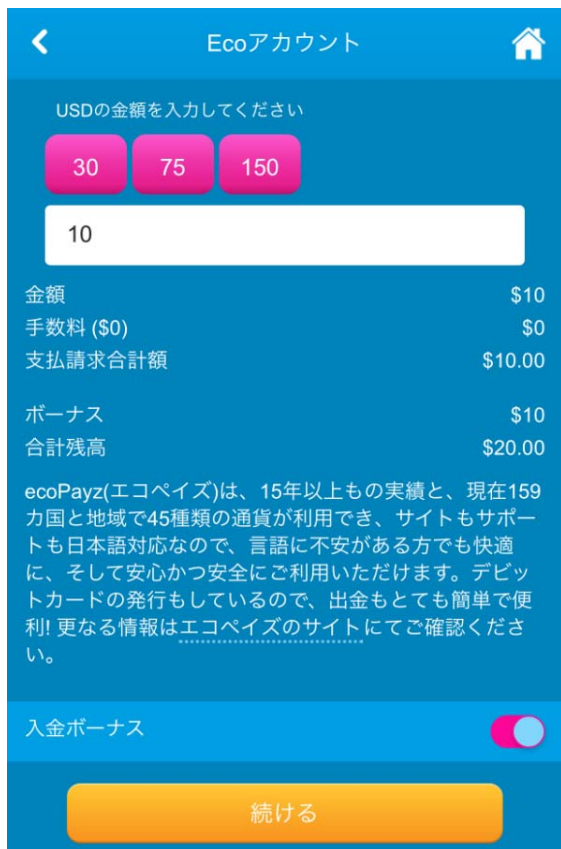
上記のような完了画面が表示がされたら、入金の完了です。

エコペイズを使って入金（ベラジョン側）

- ご希望の入金額を入力。

※最低入金額は\$10、最高入金額は\$10,000です。

-  をクリックしてください。



The screenshot shows the 'Ecoアカウント' (Eco Account) interface for depositing funds. At the top, there is a back arrow and a home icon. Below the title, it says 'USDの金額を入力してください' (Please enter the USD amount). There are three pink buttons with the values '30', '75', and '150'. Below these is a white input field containing the number '10'. A summary table is displayed below the input field:

金額	\$10
手数料 (\$0)	\$0
支払請求合計額	\$10.00
ボーナス	\$10
合計残高	\$20.00

Below the table, there is a paragraph of text: 'ecoPayz(エコペイズ)は、15年以上もの実績と、現在159カ国と地域で45種類の通貨が利用でき、サイトもサポートも日本語対応なので、言語に不安がある方でも快適に、そして安心かつ安全にご利用いただけます。デビットカードの発行もしているので、出金もとても簡単で便利! 更なる情報はエコペイズのサイトにてご確認ください。' At the bottom, there is a toggle switch for '入金ボーナス' (Deposit Bonus) which is currently turned on, and a large orange '続ける' (Continue) button.

ecoPayz（エコペイズ）を使って入金（エコペイズ側）

エコペイズの画面に移りますので、エコペイズのユーザー名とパスワードを入力して、「ログイン」をクリックしてください

[販売業者へ戻る](#)

ecoAccount

グローバルペイメント、安全と簡単

取引を完了するためにログインしてください

 必須



 必須



ログイン ▶

[ユーザー名をお忘れですか？](#)

[パスワードをお忘れですか？](#)

[今すぐ登録](#)



- 内容を確認して、「確認/送信」をクリックしてください。

アカウント	Primary account  .. 
利用可能残高:   USD	
送金先	
マーチャントアカウント	
マーチャント名	DumarcaGaming USD
金額	10.00 USD
マーチャントでのアカウント番号	
キャンセル	確認



- 上記のような完了画面が表示がされたら、入金完了です。●

iwallet (アイウォレット) を使って入金




●ご希望の入金額を入力してください。

※最低入金額は\$10、

最高入金額は

\$10,000 です。

●入金ボーナスを希望する場合は「入金ボーナス」をオン にしてください。

●  をクリックしてください。

- アイウォレットの画面に移りますので、アイウォレットのログイン ID とパスワードを入力して「ログイン」をクリックしてください。



決済用ログイン

ログインID

パスワード

ログイン



決済入力画面が表示されます。

- 「**確認画面へ**」をクリックしてください。
- 決済内容を確認して「**上記内容で実行**」をクリックしてください。



■ 決済入力画面

出金する通貨口座を選択し、メッセージを送る場合は入力して確認画面へお進みください。

お受取口座番号
XXXXXXXXXXXX

お受取人名
Dumarca Gaming

商品名

お受取人の受取金額
USD 10.00

出金する口座の通貨を指定してください。

USD

残高確認

USD

メッセージ

確認画面へ



■ 決済確認画面

内容を確認して、問題なければ実行してください。
実行した時点でお支払いが完了いたします。

お受取口座番号
XXXXXXXXXXXX

お受取人名
Dumarca Gaming

商品名

あなたの出金額
USD 10.00

為替レート
1

お受取人の受取金額
USD 10.00

メッセージ

戻る

上記内容で実行



入金の完了

下記のような完了画面が表示されたら、入金の完了です。



Venus Point（ビーナスポイント）を使って入金

Venus Point(ビーナスポイント)

USDの金額を入力してください

10


金額	\$10
手数料 (\$0)	\$0
支払請求合計額	\$10.00
ボーナス	\$10
合計残高	\$20.00

入金ボーナス

大文字のUから始まる7桁のユーザーID

パスワード

入金する

- ご希望の入金額を入力。
※最低入金額は\$10、最高入金額は\$2,000です。
- ビーナスポイントのユーザーIDを入力。（大文字のUから始まる7桁）
- ビーナスポイントのユーザーパスワードを入力。
- 入金ボーナスを希望する場合は「入金ボーナス」をオン にしてください。
-  をクリックしてください。

入金の完了

上記のような完了画面が表示されたら、入金の完了です。



マスターカードを使って入金

マスターカードは、とても簡単で便利な入金方法です。

クレジットカード

USDの金額を入力してください

10

金額	\$10
手数料 (2.25%)	\$0.23
支払請求合計額	\$10.23
ボーナス	\$10
合計残高	\$20.00

入金ボーナス

入金する

ご入金に使用する決済方法の口座はユーザーが合法的に所有し、Vera&Johnアカウントのユーザー名義と一致する必要があります。


ボーナスルール

●ご希望の入金額を入力し。

※最低入金額は\$ 10 です。

※入金手数料として 2.25%がかかります。

入金ボーナスを希望する場合は

「入金ボーナス」をオン  にしてください。

●  入金する

をクリックしてください。

ギフトカードの購入

ギフトカードの購入

以下の必要事項を記入

小売業者

総合収支

Discretion

Electronic Gift Card

9.42 EUR

ご購入者様



クレジットカードの名義人の名前

カード番号



カード番号

有効期限

月

有効期限

月

年

選択

年



CVV (?) クレジットカードの CVV

この注文を発行することにより [取引条件](#)

購入完了

●ご購入者様のところに「**クレジット**カード名義人」の名前をローマ字で入力。

●「**カード番号**」を入力。

●「**カードの有効期限**」を入力。

●「**クレジットカードの CVV**」を入力。（カード裏面に記載されている 3 桁の数字です）

すべての情報を入力したら、

「購入完了」をクリックしてください。

購入完了

- 「E バウチャーを購入します」をクリックしてください。

購入完了

あなたは、以下のギフトカードの詳細情報を見ることができます。

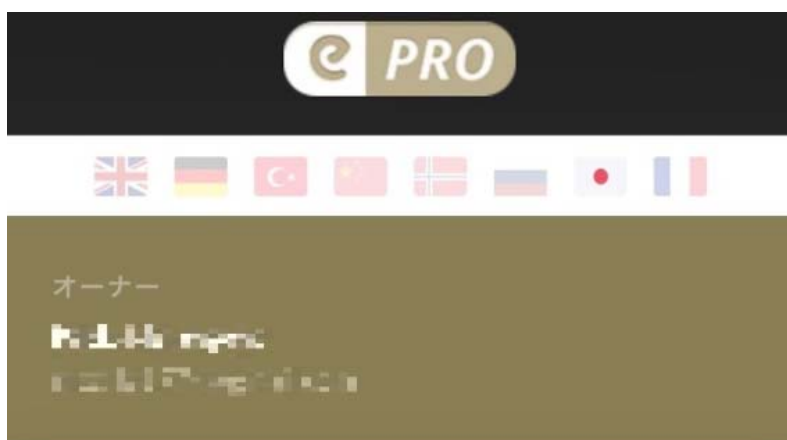


Amount: € 9.42

E-バウチャーを購入します

購入完了

- 加盟店に戻ります/Back to Merchant をクリックしてください。



購入完了

購入コード

バウチャーの価格 9.42
EUR



- 上記のような完了画面が表示されたら、入金完了です。



引き出し（出金）

出金方法はとっても簡単です！

- ログイン後、左上の  をクリックしてください。
- 「出金」をクリックしてください。



※出金方法は基本は入金と同じ
決済システムを使います。

※（入金）エコペイズ⇒（出金）エコペイズ

※（入金）アイウォレット⇒（出金）アイウォレット

※ただし、入金がクレジットカードの場合は出金はヴィーナスポイントとなります。

- 出金方法を選択してください。ご希望の引き出し金額を入力。



●入金時に利用した電子決済システムの口座を選び、「出金する」をクリックしてください。

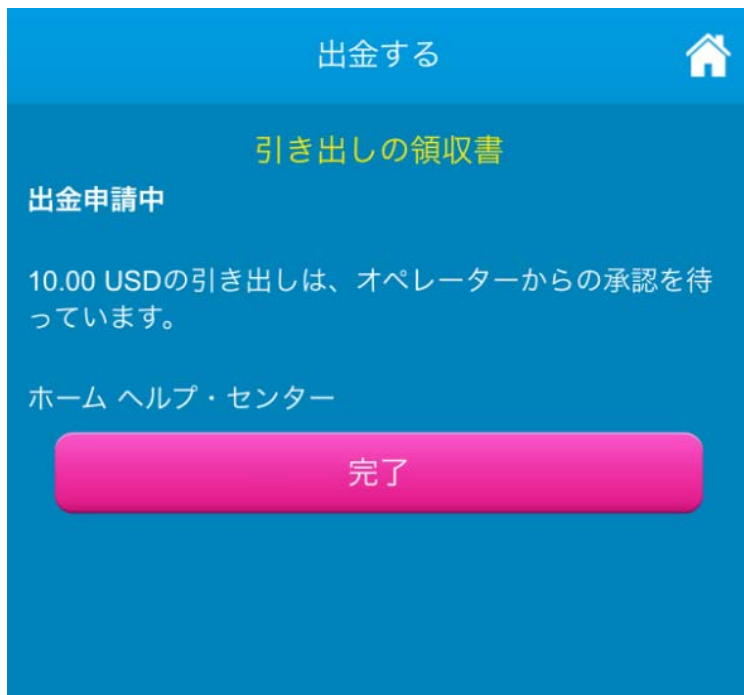
※引き出しは1~3営業日ほどかかります。

※最低引き出し金額は\$10となっております。

手数料は\$5 かかりますが、\$50 以上の出

金の場合には手数料は無料となります。

出金の完了！



左記のような完了画面が表示されたら、出金申請の完了です。

手元に着金するまで待ちましょう。

※初めての出金の際や金額が大きい場合は、**身分証明書の提出を求められる場合があります。**このようなメールが届いたら、指示に従って提出しましょう。

※引き出し処理が完了して反映されるには、数日かかります。

日本の銀行に振り込みしていつでも引き出せるようにするためには、エコペイズ (ecoPayz) に着金後、エコペイズから登録した日本の銀行に出金しましょう。